

MUNICIPIO DE GARCÍA, NUEVO LEÓN

JUNIO 2017

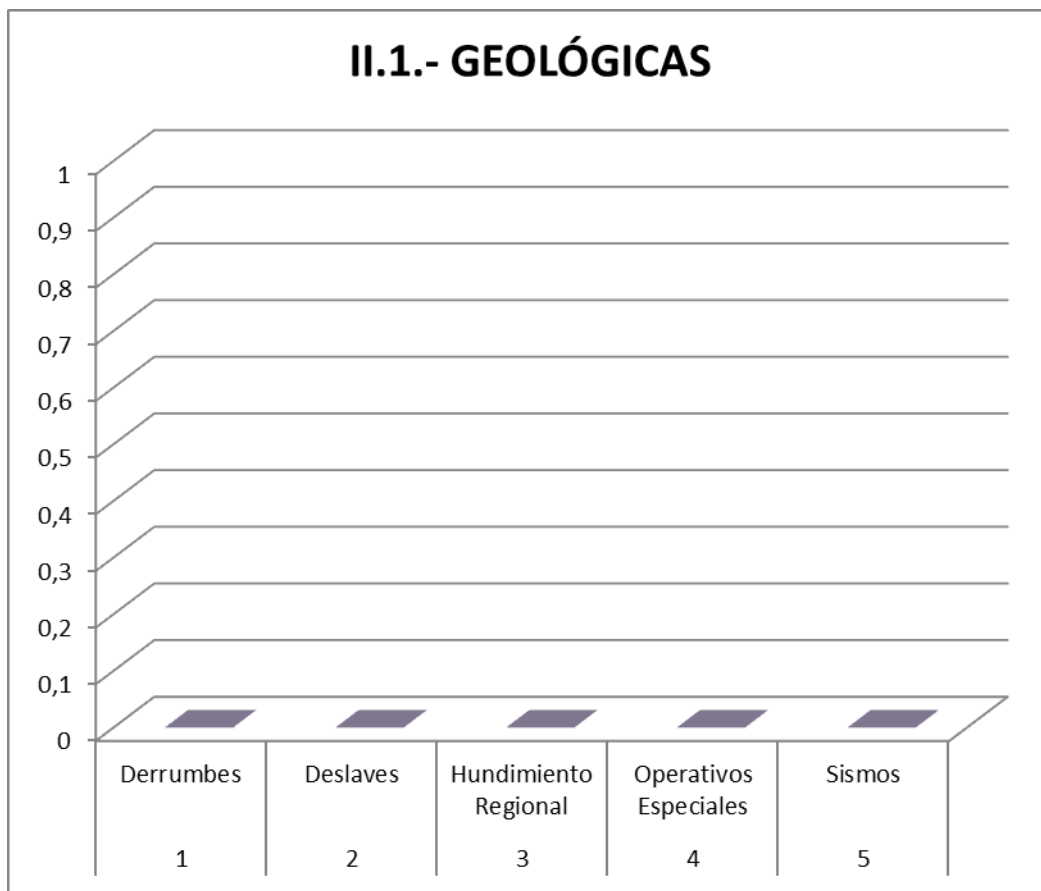
**DIRECCIÓN DE PROTECCIÓN CIVIL  
DE LA SECRETARÍA DEL AYUNTAMIENTO**

**ESTADÍSTICAS  
CONTINGENCIAS GEOLÓGICAS**

<b>II.1.- GEOLÓGICAS</b>		<b>JUNIO</b>	<b>ACUM 2017</b>
1	Derrumbes	0	0
2	Deslaves	0	0
3	Hundimiento Regional	0	0
4	Operativos Especiales	0	0
5	Sismos	0	0
<b>TOTAL.-</b>		<b>0</b>	<b>0</b>

**DIRECCIÓN DE PROTECCIÓN CIVIL  
DE LA SECRETARÍA DEL AYUNTAMIENTO**

**GRÁFICA  
CONTINGENCIAS GEOLÓGICAS**




**DIRECCIÓN DE PROTECCIÓN CIVIL  
DE LA SECRETARÍA DEL AYUNTAMIENTO**

**ESTADÍSTICAS  
CONTINGENCIAS HIDROMETEOROLÓGICAS**

<b>II.2.- HIDROMETEOROLÓGICAS</b>		<b>JUNIO</b>	<b>ACUM 2017</b>
1	Granizadas	0	0
2	Heladas	0	0
3	Inundaciones Fluviales	0	0
4	Inundaciones Pluviales	0	0
5	Lluvias Torrenciales	0	0
6	Monitoreo de Fenómenos Hidrometeorológicos (Huracanes, Tormentas Tropicales, Depresiones, Frentes Fríos, etc.)	0	0
7	Monitoreo de Presas, Ríos, Arroyos, Canales, etc.	0	0
8	Nevadas	0	0
9	Operativos Carrusel por Bajas Temperaturas	0	0
10	Temperaturas Extremas ( <i>invierno &lt; 8 °C</i> )	0	0
11	Temperaturas Extremas ( <i>verano &gt; 40 °C</i> )	0	0
12	Tormentas Eléctricas	0	0
13	Trombas	0	0
14	Vientos Fuertes (no ciclónicos)	0	0
15	Operativos Especiales (por inundaciones, etc.)	0	0
<b>TOTAL.-</b>		<b>0</b>	<b>0</b>

**DIRECCIÓN DE PROTECCIÓN CIVIL  
DE LA SECRETARÍA DEL AYUNTAMIENTO**

**GRÁFICA  
CONTINGENCIAS HIDROMETEREOLÓGICAS**



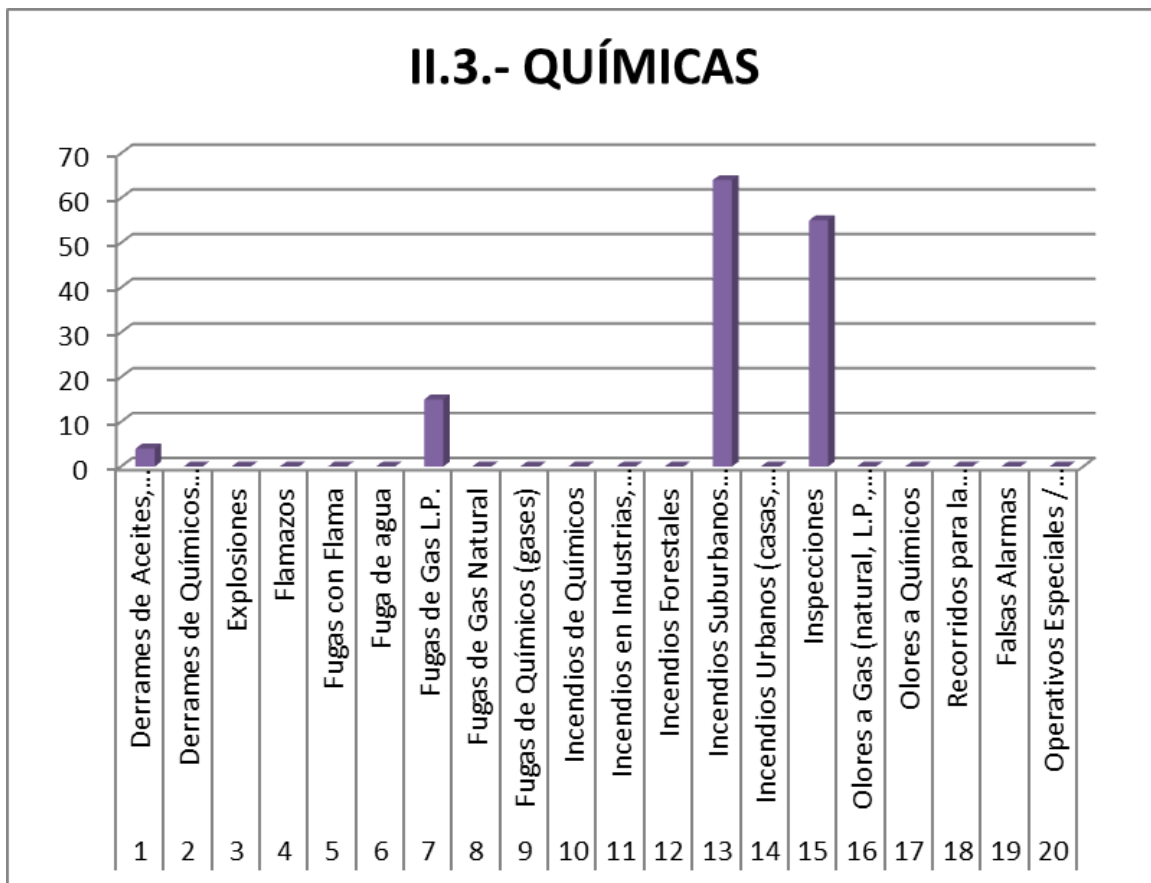
**DIRECCIÓN DE PROTECCIÓN CIVIL  
DE LA SECRETARÍA DEL AYUNTAMIENTO**

**ESTADÍSTICAS  
CONTINGENCIAS QUÍMICAS**

<b>II.3.- QUÍMICAS</b>		<b>JUNIO</b>	<b>ACUM 2017</b>
1	Derrames de Aceites, Hidrocarburos	4	4
2	Derrames de Químicos (líquidos, sólidos)	0	0
3	Explosiones	0	0
4	Flamazos	0	0
5	Fugas con Flama	0	0
6	Fuga de agua	0	0
7	Fugas de Gas L.P.	15	15
8	Fugas de Gas Natural	0	0
9	Fugas de Químicos (gases)	0	0
10	Incendios de Químicos	0	0
11	Incendios en Industrias, Comercios, Bodegas	0	0
12	Incendios Forestales	0	0
13	Incendios Suburbanos (baldíos)	64	64
14	Incendios Urbanos (casas, carros)	0	0
15	Inspecciones	55	55
16	Olores a Gas (natural, L.P., metano)	0	0
17	Olores a Químicos	0	0
18	Recorridos para la detección de incendios forestales y ubicación de zonas de agua	0	0
19	Falsas Alarmas	0	0
20	Operativos Especiales / Otras actividades	0	0
<b>TOTAL.-</b>		<b>138</b>	<b>138</b>

**DIRECCIÓN DE PROTECCIÓN CIVIL  
DE LA SECRETARÍA DEL AYUNTAMIENTO**

**GRÁFICA  
CONTINGENCIAS QUÍMICAS**



MUNICIPIO DE GARCÍA, NUEVO LEÓN

JUNIO 2017

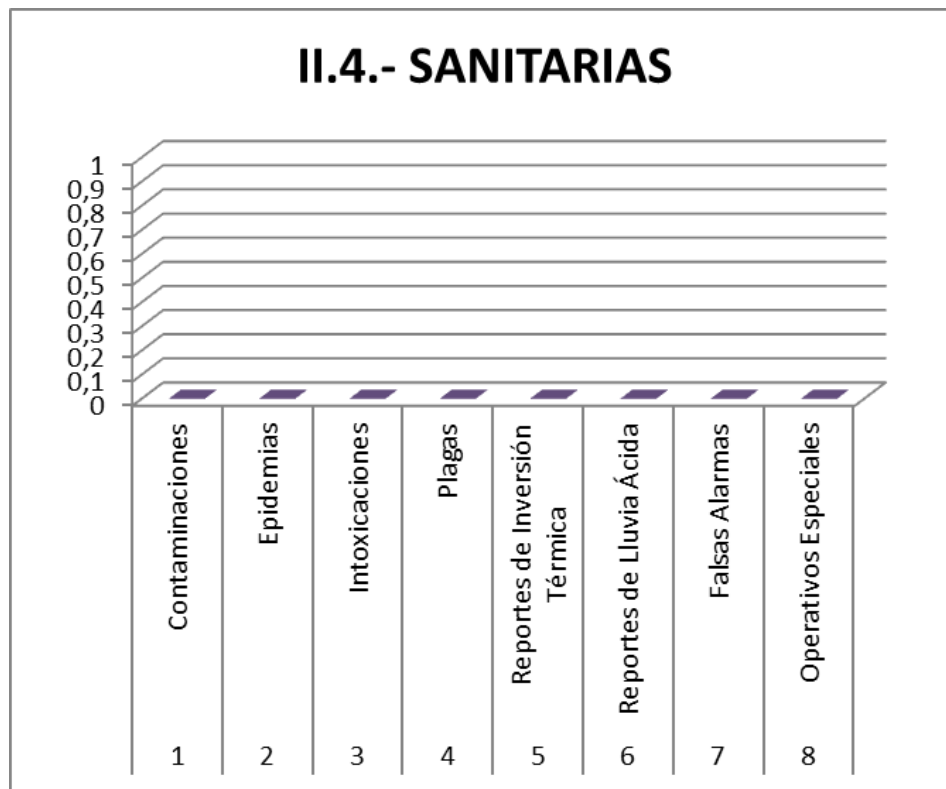
**DIRECCIÓN DE PROTECCIÓN CIVIL  
DE LA SECRETARÍA DEL AYUNTAMIENTO**

**ESTADÍSTICAS  
CONTINGENCIAS SANITARIAS**

<b>II.4.- SANITARIAS</b>		<b>JUNIO</b>	<b>ACUM 2017</b>
1	Contaminaciones	0	0
2	Epidemias	0	0
3	Intoxicaciones	0	0
4	Plagas	0	0
5	Reportes de Inversión Térmica	0	0
6	Reportes de Lluvia Ácida	0	0
7	Falsas Alarmas	0	0
8	Operativos Especiales	0	0
<b>TOTAL.-</b>		<b>0</b>	<b>0</b>

**DIRECCIÓN DE PROTECCIÓN CIVIL  
DE LA SECRETARÍA DEL AYUNTAMIENTO**

**GRÁFICA  
CONTINGENCIAS SANITARIAS**





MUNICIPIO DE GARCÍA, NUEVO LEÓN

JUNIO 2017

**DIRECCIÓN DE PROTECCIÓN CIVIL  
DE LA SECRETARÍA DEL AYUNTAMIENTO**

**ESTADÍSTICAS**

**CONTINGENCIAS SOCIO-ORGANIZATIVAS**

<b>II.5.- SOCIO - ORGANIZATIVAS</b>		<b>JUNIO</b>	<b>ACUM 2017</b>
1	Accidentes Aéreos	0	0
2	Intento de suicidio	0	0
3	Suicidios	0	0
4	Auxilio Vial	2	2
5	Accidente laboral	1	1
6	Accidentes Automovilísticos Urbanos	98	98
7	Accidentes Carreteros	8	8
8	Accidentes Ferroviarios	0	0
9	Actos de Sabotaje y/o Terrorismo	0	0
10	Concentraciones Masivas de Población	0	0
11	Capacitacion	12	12
12	Eventos Públicos, Musicales, Conciertos	5	5
13	Interrupción y/o Desperfecto de Servicios Públicos	0	0
14	Postes dañados y/o Cables caídos	6	6
15	Falsas Alarmas	0	0
16	Operativos Especiales	0	0
<b>TOTAL .-</b>		<b>132</b>	<b>132</b>

**DIRECCIÓN DE PROTECCIÓN CIVIL  
DE LA SECRETARÍA DEL AYUNTAMIENTO**

**GRÁFICA  
CONTINGENCIAS SOCIO-ORGANIZATIVAS**



MUNICIPIO DE GARCÍA, NUEVO LEÓN

JUNIO 2017

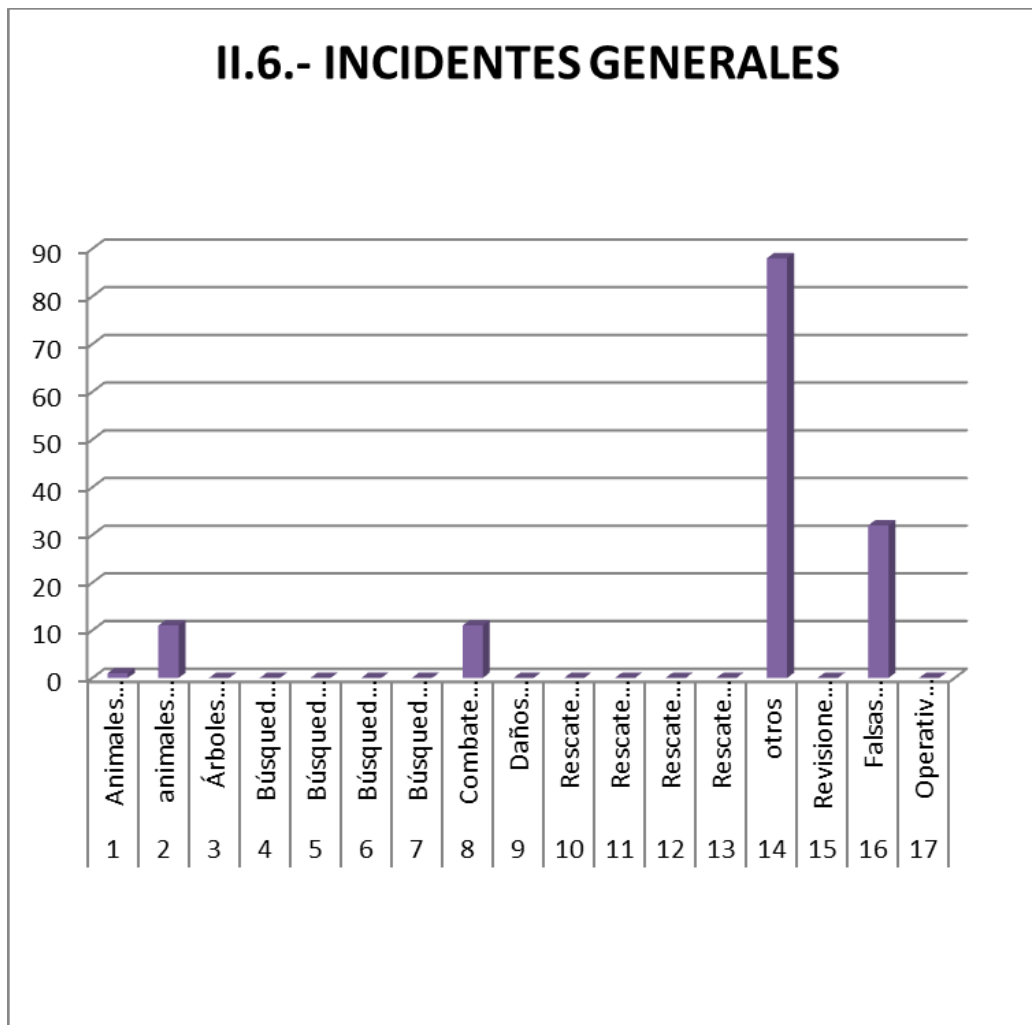
**DIRECCIÓN DE PROTECCIÓN CIVIL  
DE LA SECRETARÍA DEL AYUNTAMIENTO**

**ESTADÍSTICAS  
CONTINGENCIAS DE INCIDENTES GENERALES**

<b>II.6.- INCIDENTES GENERALES</b>		<b>JUNIO</b>	<b>ACUM 2017</b>
1	Animales afectando y/o con riesgo	1	1
2	animales exóticos	11	11
3	Árboles afectando, caídos y/o con riesgo	0	0
4	Búsqueda y/o rescate de cuerpos en montaña	0	0
5	Búsqueda y/o rescate de personas en montaña	0	0
6	Búsqueda y/o rescate en arroyos, ríos, etc.	0	0
7	Búsqueda y/o rescate y/o apoyo a personas área urbana	0	0
8	Combate de Enjambres de Abejas	11	11
9	Daños y/o Derrumbes de construcciones y/o anuncios	0	0
10	Rescate de cuerpos en arroyos, ríos, etc.	0	0
11	Rescate de cuerpos en espacios confinados	0	0
12	Rescate de personas en espacios confinados	0	0
13	Rescate de personas prensadas	0	0
14	otros	88	88
15	Revisiones Generales	0	0
16	Falsas Alarmas	32	32
17	Operativos Especiales	0	0
<b>TOTAL.-</b>		<b>143</b>	<b>143</b>

**DIRECCIÓN DE PROTECCIÓN CIVIL  
DE LA SECRETARÍA DEL AYUNTAMIENTO**

**GRÁFICA  
INCIDENTES GENERALES**



MUNICIPIO DE GARCÍA, NUEVO LEÓN

JUNIO 2017

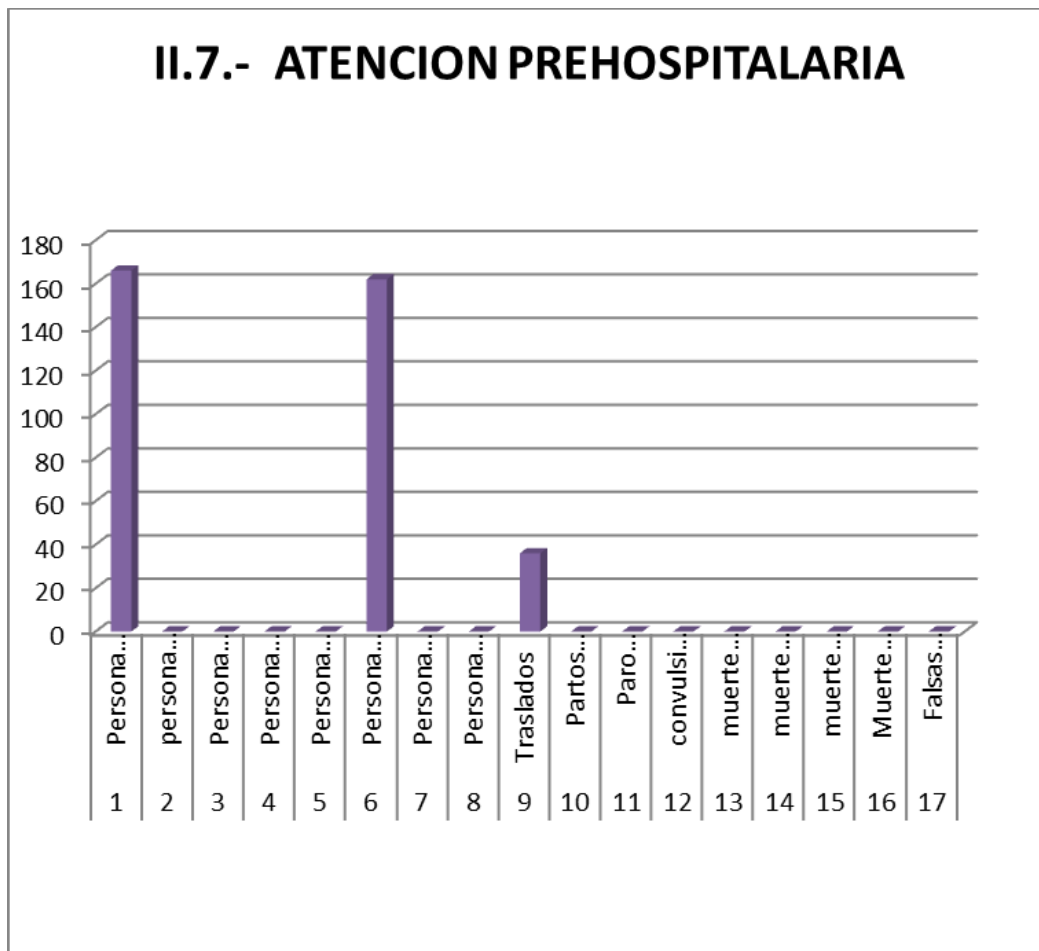
**DIRECCIÓN DE PROTECCIÓN CIVIL  
DE LA SECRETARÍA DEL AYUNTAMIENTO**

**ESTADÍSTICAS  
ATENCIÓN PREHOSPITALARIA**

<b>II.7.-</b>	<b>ATENCION PREHOSPITALARIA</b>	<b>JUNIO</b>	<b>ACUM 2017</b>
1	Personas enferma en inetrior de domicilio	166	166
2	persona inconciente	0	0
3	Personas enfermas en via publica	0	0
4	Personas lesionadas en accidentes viales	0	0
5	Personas lesionadas en riñas	0	0
6	Personas lesionadas en via publica	162	162
7	Personas lesionadas por trabajos en alturas	0	0
8	Personas lesionadas por animales	0	0
9	Traslados	36	36
10	Partos en proceso	0	0
11	Paro Cardiaco	0	0
12	convulsivos	0	0
13	muerte por enfermedad	0	0
14	muerte por violencia	0	0
15	muerte por accidente domestico	0	0
16	Muerte por accidente vial	0	0
17	Falsas Alarmas	0	0
<b>TOTAL.-</b>		<b>364</b>	<b>364</b>

**DIRECCIÓN DE PROTECCIÓN CIVIL  
DE LA SECRETARÍA DEL AYUNTAMIENTO**

**GRÁFICA  
ATENCIÓN PREHOSPITALARIA**



MUNICIPIO DE GARCÍA, NUEVO LEÓN

JUNIO 2017

**DIRECCIÓN DE PROTECCIÓN CIVIL  
DE LA SECRETARÍA DEL AYUNTAMIENTO**

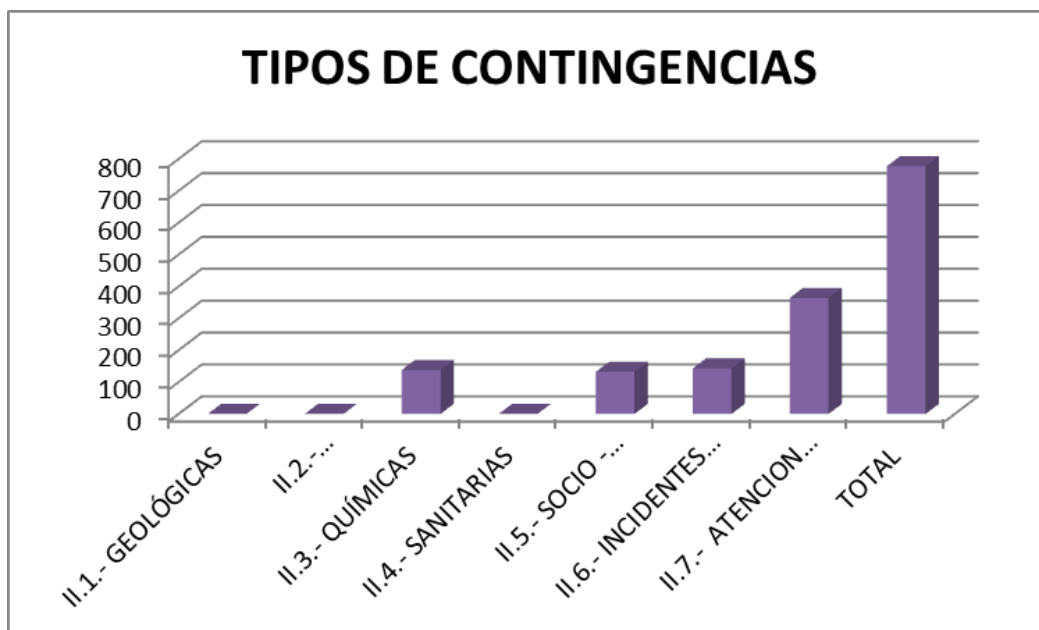
**ESTADÍSTICA**

**GLOBAL**

<b>TIPOS DE CONTINGENCIAS</b>	<b>JUNIO</b>	<b>ACUM 2017</b>
<b>II.1.- GEOLÓGICAS</b>	0	0
<b>II.2.- HIDROMETEOROLÓGICAS</b>	0	0
<b>II.3.- QUÍMICAS</b>	138	138
<b>II.4.- SANITARIAS</b>	0	0
<b>II.5.- SOCIO - ORGANIZATIVAS</b>	132	132
<b>II.6.- INCIDENTES GENERALES</b>	143	143
<b>II.7.- ATENCION PREHOSPITALARIA</b>	364	0
<b>TOTAL</b>	<b>777</b>	<b>777</b>

**DIRECCIÓN DE PROTECCIÓN CIVIL  
DE LA SECRETARÍA DEL AYUNTAMIENTO**

**GRÁFICA  
GLOBAL**



Área responsable de generar la información: Dirección de Protección Civil de la Secretaría del Ayuntamiento.